







QUICK GUIDE

CareBidet

- Sätt Dig bekvämt på toalettsitsen och låt överkroppen luta lite framåt. Använd fjärrkontrollen.
- Tryck på symbolen  och den rektala duschen startar. Duscha tills du känner Dig ren.
- Tryck på symbolen  och den feminina duschen startar.
- Tryck på symbolen  och torkningen påbörjas.
- Tryck på symbolerna  eller  och Ditt personliga rengöringsprogram startas automatiskt. (se bruksanvisningen sidan 10 & 11)
- När Du vill avsluta ett program trycker Du på 

Rengöring av munstycke



Rengör toalettstolen som vanligt men skölj inte vatten över stol eller bidé-sits utan använd en urviden disktrasa och avsluta med att torka torrt. Kom ihåg att dra ut munstyckena helt och torka av dem. Ca varannan månad kan munstyckena med fördel rengöras med mild kalklösning. Använd en gammal tandborste. (För användande av 0/1 knappen, vänd på anvisningen)